

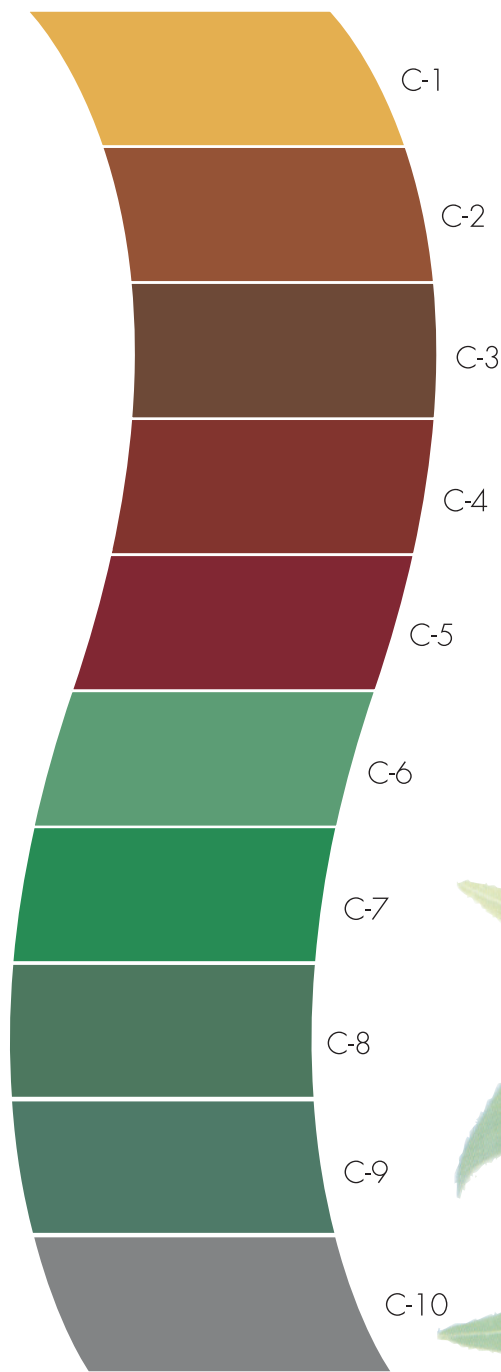
カラーコンクリート床面用水性化粧仕上げ材

# チチブ水性カラーワックスII

付着性・耐候性に優れた、カラーコン・カラーコンS床専用のコーティング材

●標準色

「チチブカラーコンクリート」と同色の10色が標準色です。



※印刷のため多少現物とは色が異なります。

強く、美しく、環境に優しい。

## 特長

- 1 水性ですので、環境汚染の心配がありません。
- 2 下地との接着性に優れています。
- 3 耐候性に優れています。
- 4 高光沢を有します。
- 5 作業性が良好です。

用途 カラーコン、カラーコンSの美装

荷姿・入れ目 15kg/石油缶

標準塗布量 0.10kg/m<sup>2</sup> (150m<sup>2</sup>/石油缶)  
(下地により多少増減します。)



# チチブ 水性カラーワックスII

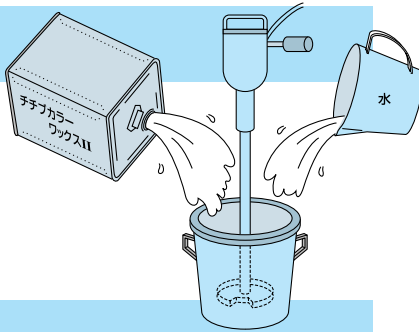
## 施工方法

### 1 下地調整

下地面の付着物、ゴミ、ホコリ、ワックス、油分等は完全に除去して下さい。

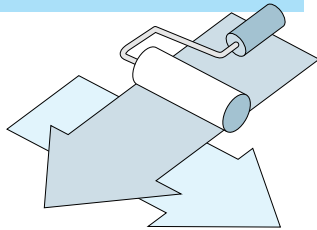
### 2 調合

チチブカラーワックスIIに水を1ℓ添加し、ハンドミキサーで均一になるまで攪拌して下さい。



### 3 塗布

ウールローラーまたは、刷毛を使用し、縦、横のクロス塗りを行って下さい。壁際や柱まわりのチリ部分は刷毛を使い塗布して下さい。



### 4 養生

風通しを良くして24時間以上養生して下さい。軽歩行は24時間以降、開放は3日以降として下さい。

## 施工上の注意事項

- ①低温(5℃以下)及び高湿度(80%以上)での施工は行わないで下さい。
- ②密閉された部屋での施工は避けて下さい。(やむをえず施工する場合は、空調、送風等の湿度を下げる対策をして下さい。)
- ③下地面の表面水分率が8%(Kett水分計)以下であることを確認してから、施工して下さい。
- ④下地の清掃は電気掃除機でホコリ取り、塗布前日迄に、終了しておいて下さい。
- ⑤下地面に油が付着している場合や、クリアワックスが塗布している場合などには、接着不良となりますので適しません。適当な方法で完全に除去して下さい。
- ⑥0℃以下及び30℃以上になる場所での保管は、避けて下さい。

## その他

防滑仕様、重ね塗り等、不明確な点は弊社までお問い合わせ下さい。

## 物性

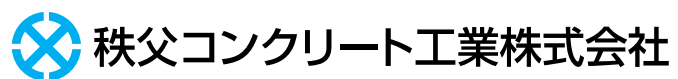
試験項目	結果	規格等
比重	1.20±0.05 (kg/l)	JIS K 5600に準拠 (比重カップ法)
粘度	6500±1500 (mPa·s)	BH型回転粘度計
低温安定性	変質しない	JIS K 5660に準拠
耐水性	異状がない	JIS K 5660に準拠 (脱イオン水 96時間浸せき)
耐アルカリ性	異状がない	JIS K 5660に準拠 (水酸化カルシウム飽和溶液に7日間浸せき)
促進耐候性	異状がない	JIS K 5660に準拠 (ウェザーメーター)
すべり抵抗性	ドライ面 93±5	ASTM-E303-66Tに準拠 (ポータブルスキットレジスタンステスター)
	ウェット面 18±5	
耐摩耗性	0.06から0.15g	JIS K 5600に準拠 (テーバー式磨耗試験機 (荷重500g 摩耗輪CS-17 1000回転))
付着強さ	標準状態 2.94(N/mm <sup>2</sup> )	JIS A 6909に準拠 (建研式付着試験機)

### 取扱注意事項

- 1.容器からこぼれた場合には、砂などを散布したのち処理して下さい。
- 2.取扱い後は、手洗い及びうがいを充分に行って下さい。
- 3.眼に入った場合には、多量の水で洗い、できるだけ早く医師の診察を受けて下さい。
- 4.誤って飲み込んだ場合には、できるだけ早く医師の診察を受けて下さい。
- 5.子供の手の届かない所に保管して下さい。
- 6.中身を使い切ってから廃棄して下さい。

※詳細な内容が必要な場合には、製品安全データシート(MSDS)をご参照下さい。

## 販売店



株父コンクリート工業株式会社

本社/〒110-0005 東京都台東区上野7丁目7番6号 ☎(03)3844-5062  
工場/〒360-0825 埼玉県熊谷市月見町2丁目1番1号 ☎(048)521-2161